



Specialista na zpracování těsta






ROZVALOVAČ MS-500

BENIER - ROZVALOVAČ MS-500


Rozvalovač MS-500 je určen především do řemeslných a poloprůmyslových provozů.

Rozvalovač MS-500 sestává z následujících stavebních skupin:

- zaváděcí systém
- válcovací hlava
- rozvalovací pás + přítlačná deska
- odkládací jednotka



Zavádění přímo pomocí transportního pásu v prodlouženém provedení nebo pomocí zaváděcí násypky.




SINGULÁRNÍ ROZVALOVACÍ PRINCIP


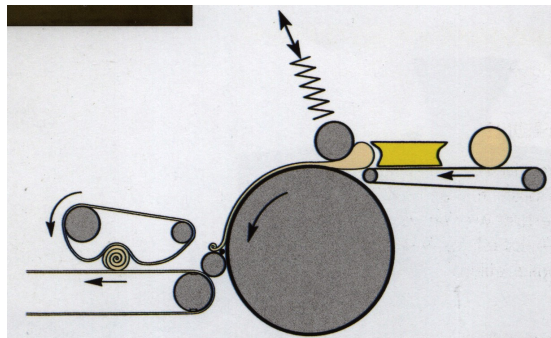
Vynikající rozvalovací princip je velice důležitý pro realizaci požadované struktury konečného produktu. Těstový kus je po vystředění zaváděcími válečky naválcován jediným tlačným válcem na nerezový buben.

Mechanický válcovací tlak je jednoduše plynule regulovatelný závislosti na konzistenci těsta, velikosti a váze těstového kusu.

Otevření válce je nastavitelné a určuje tloušťku těstové placky (nutno objednat).




Takto lze rozválcovat velmi silné i tenké těstové placky, vždy zavedené přesně na nerezový buben. Rychle rotující váleček zajišťuje dobré založení rozválcované placky před vstupem produktu do rolovací sítky, která těstovou placku pevně zaroluje.




Těsto je při jednom jediném válcování rozválceno tak, že náběh i ukončení placky má postupně sníženou tloušťku. Odpor tlaku válce ubírá totiž postupně tloušťku těsta. Tím je minimalizován objem vzduchu uvnitř srolovaného kusu těsta při založení a srolování a také minimalizována hrana při ukončení rolování.



Přítlačná deska klínovitého tvaru s nastavitelnou výškou a centrálně nastavitelným bočním vedením



Krájecí zařízení s nožem na těsto.



Plech na zachycení produktu.




Pneumaticky ovládaná odkládací klapka.

PROVEDENÍ

Rozvalovač je konstruován modulárně. Je více základních provedení, které mohou být jednoduše vybaveny četným příslušenstvím. Dále je uvedeno několik provedení, existuje ale více možností.

Typ MS-500 Compact

- dynamická rolovací síť
- krátká přítlačná deska




Dynamická rolovací síťka

Typ MS-500

- dynamická rolovací síť
- standardní přítlačná deska

Typ MS-500 Double Pressure Board

- statická rolovací síť
- dvojitá přítlačná deska



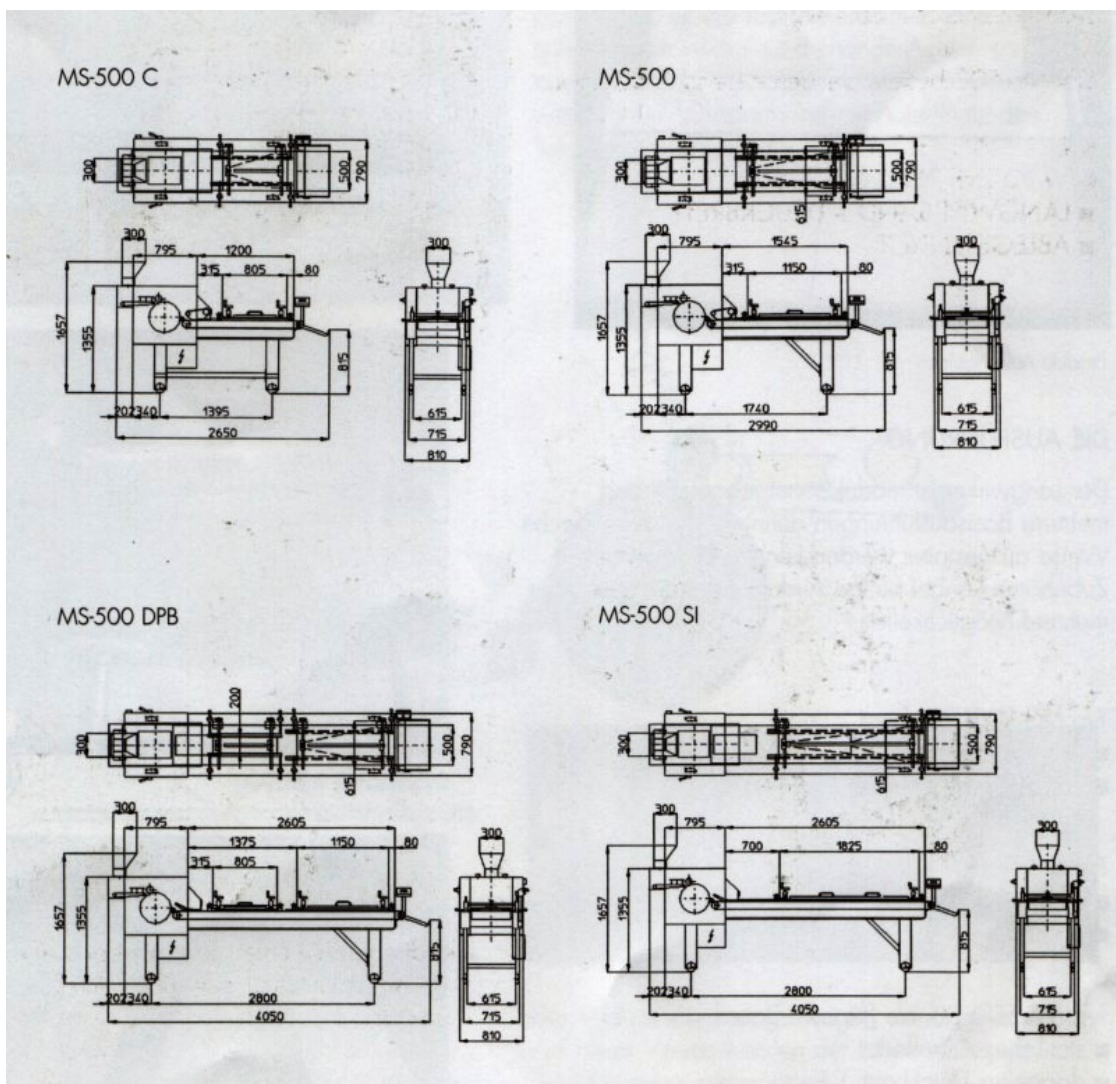
Statická rolovací síťka

Typ MS-500 Semi Industrial

- statická rolovací síť
- prodloužená přítlačná deska

	MS-500 C	MS-500	MS-500 DPB	MS-500 SI
Váhový rozsah g	50-1200	50-1200	50-1200	50-1200
Kapacita* ks/h	1600	2200	2500	2500
Max.produkt mm	450	450	450	450
Min.produkt mm	130	130	130	130
Max.průřez mm	75	75	75	75
DxŠxV mm	2650x850x1757	2990x850x1657	4050x850x1757	4050x850x1757
Šíře pásu mm	500	500	500	500
Počet desek ks	1	1	2	1
Váha stroje kg	700	700	1150	1000
Příkon kW	0,75	0,75	1,5	1,1

- * Maximální kapacita je podmíněna váhou produktu
- * Jiné kapacity jsou možné



Změny jsou vyhrazeny